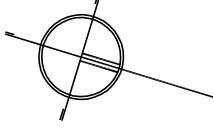
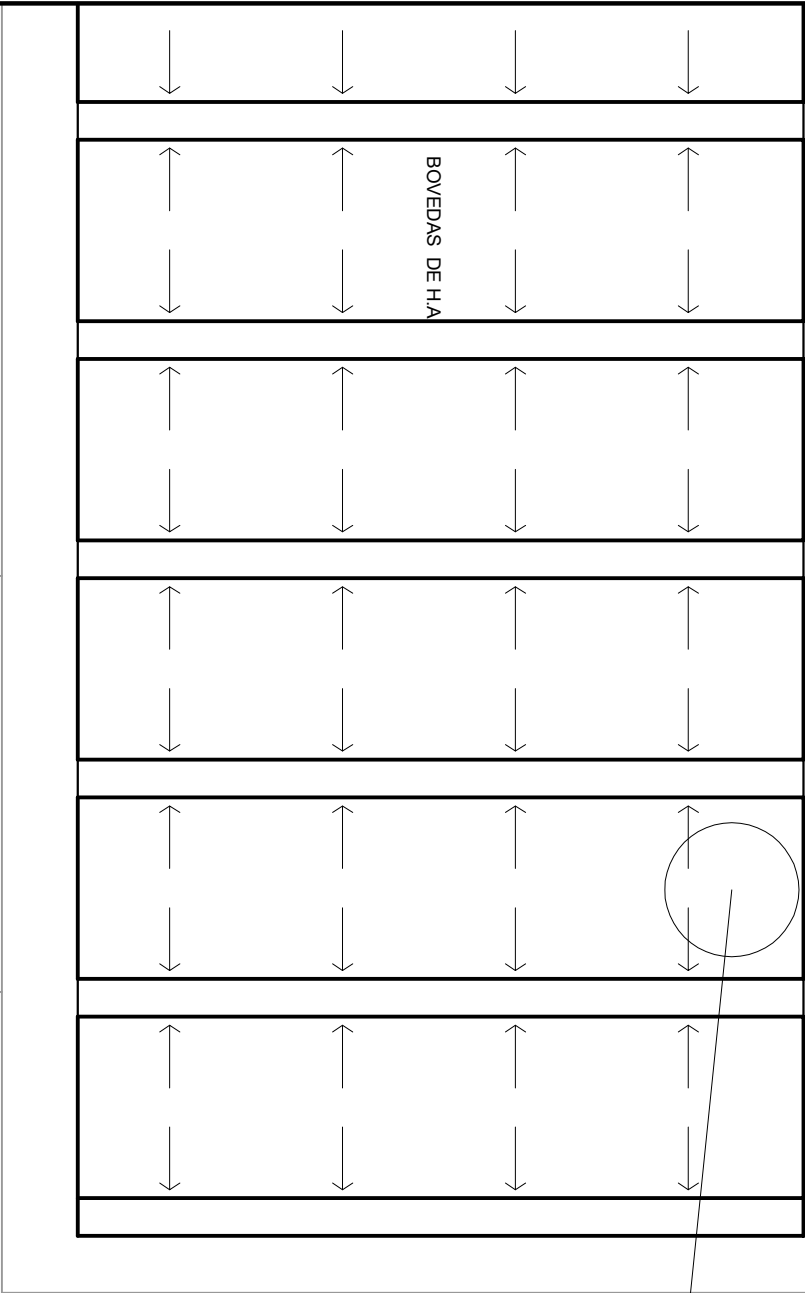


















Suministro a toda la instalación sanitaria
Tanque de agua sobre el techo

POZO SEMISURGENTE
Con Molino



		ELEMENTO		DISEÑOS Y VENTILACION									
		TUBERIA		ALABO									
CABLEADO DE PUESTO	CABLEADO DE PUESTO	CABLEADO DE PUESTO	CABLEADO DE PUESTO										
						CABLEADO DE PUESTO	CABLEADO DE PUESTO	CABLEADO DE PUESTO	CABLEADO DE PUESTO				
										CABLEADO DE PUESTO	CABLEADO DE PUESTO	CABLEADO DE PUESTO	CABLEADO DE PUESTO

Exercice de mise en route - Activité théâtrale			
ELEMENT	FAMILIA	ALABO	
JARDINIER			
MARI			
PAYS COÛTE			
SOMMETS			
LES ANCIENS ET LES JEUNES			
DES EMBLEMES	  	   	

DISTRIBUCIÓN DE AGUA POTABLE		
ELEMENTO	PLANIA	ALZADO
WEDOS DE AGUA		
CANTAS DE AGUA Y/O DE TUB.	Entrada	
	Salida	
CANTAS DE AGUA Y/O DE TUB. EN EL TUBO	Entrada	
	Salida	
LINEA DE AGUA		
GRUPO AGUA		
CHANGING ELECTRO		
SEÑALES		
RECEPCION		



ANEP

DIRECCIÓN GENERAL DE EDUCACIÓN INICIAL Y PRIMARIA | DIVISIÓN DE MANTENIMIENTO Y OBRAS MENORES

COMISIÓN DESCENTRALIZADA DE SORIANO

OBRA:	ESCUELA 38	LOCALIDAD:	RINCÓN DE COLOLO
DIRECCION:		DEPARTAMENTO:	SORIANO

FECHA:	JUNIO 2023
ESCALA:	1:100

PLANO DE:

PLANTA DE SANITARIA existente

-AMINA Nro:

PROYECTO: ARQ. MAURO MARTINELLI

FIRMA:

Q

TECNICO:

FIRMA:

PLANTA SANITARIA EXISTENTE
ABASTECIMIENTO
Esc. 1/100

Esc. 1/100